





Fiduciaria
Central
Somos AAA

INFORME COYUNTURA DE MERCADO

Octubre 2021

 fiducentral


 fiduciaria central s.a

www.fiducentral.com

Presentación de mercados

Inflación, no tan transitoria como se
esperaba

Octubre de 2021



COVID-19

La prevención es nuestra Responsabilidad



Quédate en casa

Lávate las Manos frecuentemente



Para que pronto podamos abrazarnos



Somos la Fiduciaria de tu Región



Fiduciaria Central
Somos AAA

VIGILADO SUPERINTENDENCIA FINANCIERA DE COLOMBIA

Índice:

- 1 Mercado nacional e internacional: Factores de volatilidad
- 2 Mercado internacional: Estados Unidos
- 3 Mercado nacional: Panorama Colombiano
- 4 Mercado nacional e internacional: Petróleo y Dólar.
- 5 Proyecciones 2021 : Proyecciones OCDE y FMI
- 6 Proyecciones Colombia: Inflación y crecimiento

Mercado nacional e internacional: Factores de volatilidad

Acontecimiento más importantes:



La inflación llegó para quedarse



Dejando atrás la pandemia



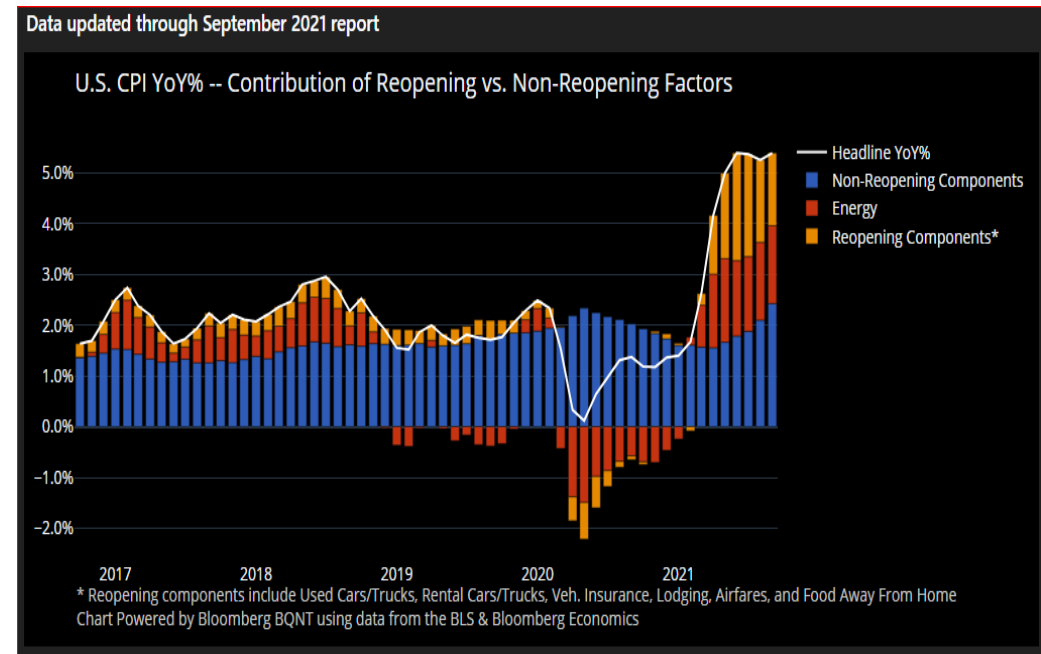
Política monetaria menos expansiva

Gráfico 1. Inflación dos años



Fuente: Bloomberg

Gráfico 1. Inflación en Estados Unidos por componentes



Mercado nacional e internacional: Factores de volatilidad | Recuperación económica



Gráfico 3. Precio internacional de gas y carbón



Fuente: Bloomberg, elaboración propia

Gráfico 4. Precios del petróleo



Somos la Fiduciaria de tu Región



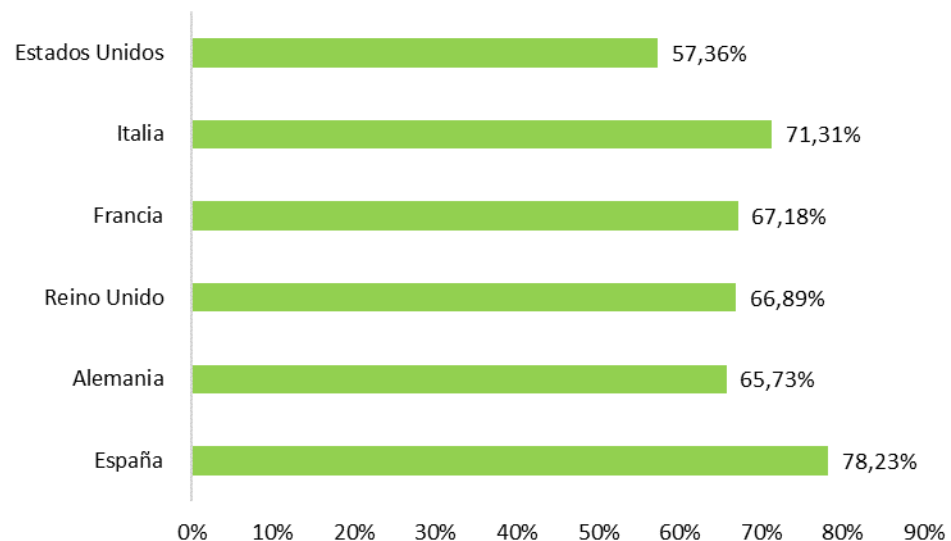
VIGILADO SUPERINTENDENCIA FINANCIERA DE COLOMBIA

Mercado nacional e internacional: Factores de volatilidad | Dejando atrás la pandemia

- El país actualmente se encuentra en su quinta y última etapa de vacunación, a corte del 19 de octubre cuenta con 44,5 millones de dosis aplicadas, de ellas 15,96 millones son el acumulado de dosis doble, se han aplicado 3,76 millones de monodosis y 81 mil dosis de refuerzo.
- Durante el último mes el ritmo de vacunación ha aumentado más en algunos países pares de la región, Colombia durante el mes de julio tenía la segunda tasa de inmunización más grande de la muestra. Los avances serán importantes para recibir el cuarto pico que pronostica el Ministerio de Salud y su equipo técnico para finales del mes de octubre.

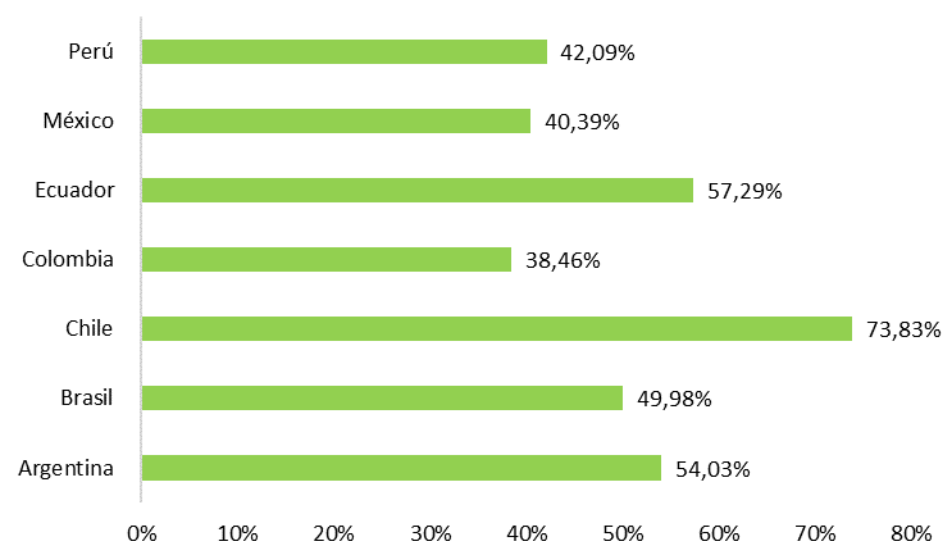


Gráfica 5. Porcentaje de personas inmunizadas frente a la población total (Grandes Economías)



Fuente: DatosMacro, cálculos Fiducentral

Gráfica 6. Porcentaje de personas inmunizadas frente a la población total (Latinoamérica)



VIGILADO SUPERINTENDENCIA FINANCIERA DE COLOMBIA



Mercado nacional e internacional: Factores de volatilidad | Dejando atrás la pandemia



Gráfica 7. Comparativo google trends



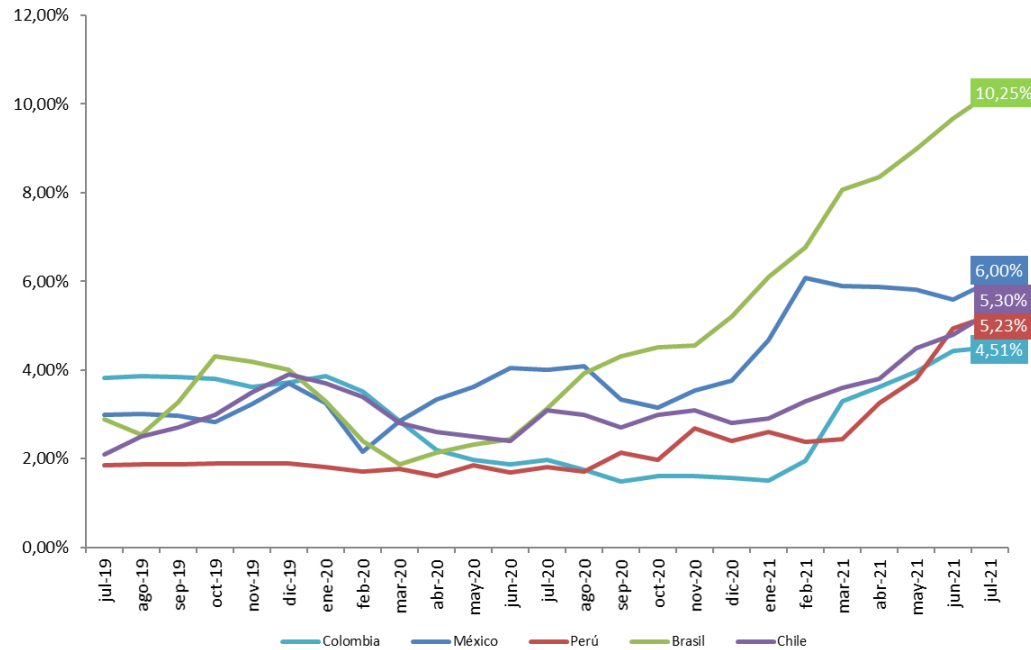
Fuente: Google Trends, elaboración propia

Somos la Fiduciaria de tu Región



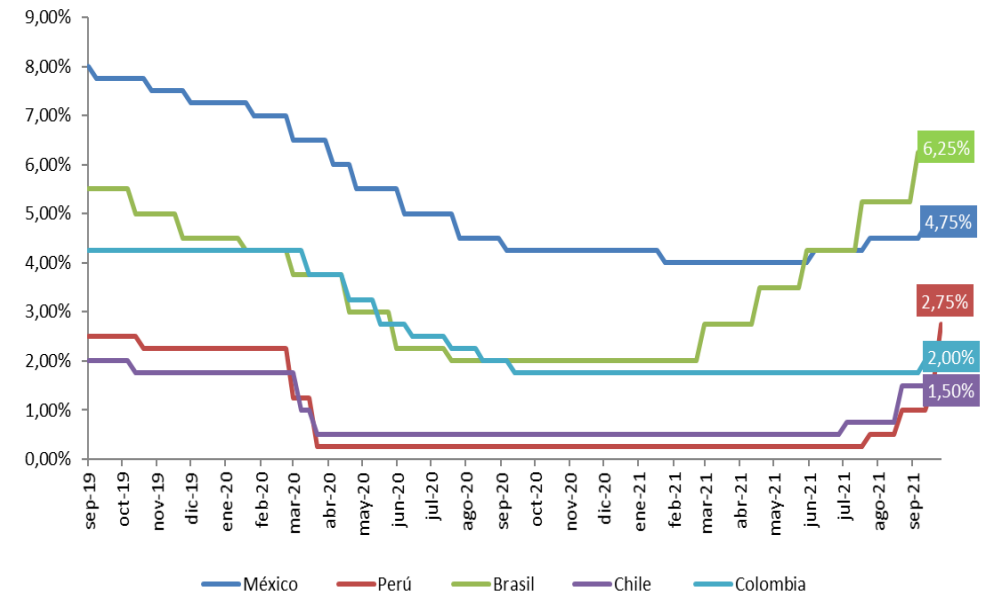
VIGILADO SUPERINTENDENCIA FINANCIERA DE COLOMBIA

Gráfica 8. Inflación Anual por país



Fuente: Bloomberg, Elaboración propia

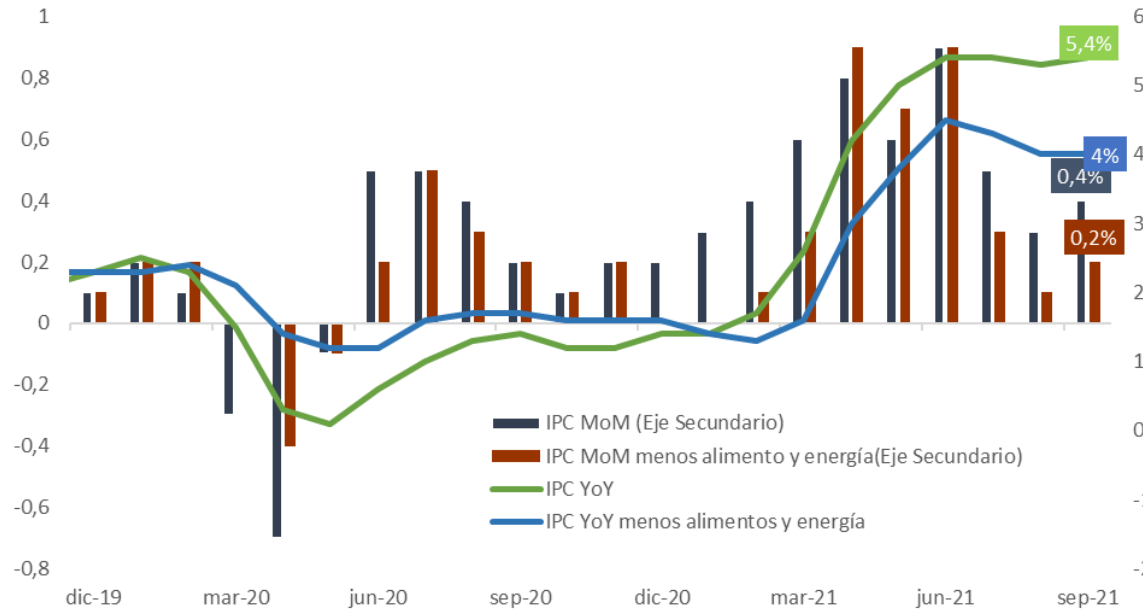
Gráfica 9. Tasa de intervención por país



Mercado internacional: La recuperación norteamericana | Estados Unidos

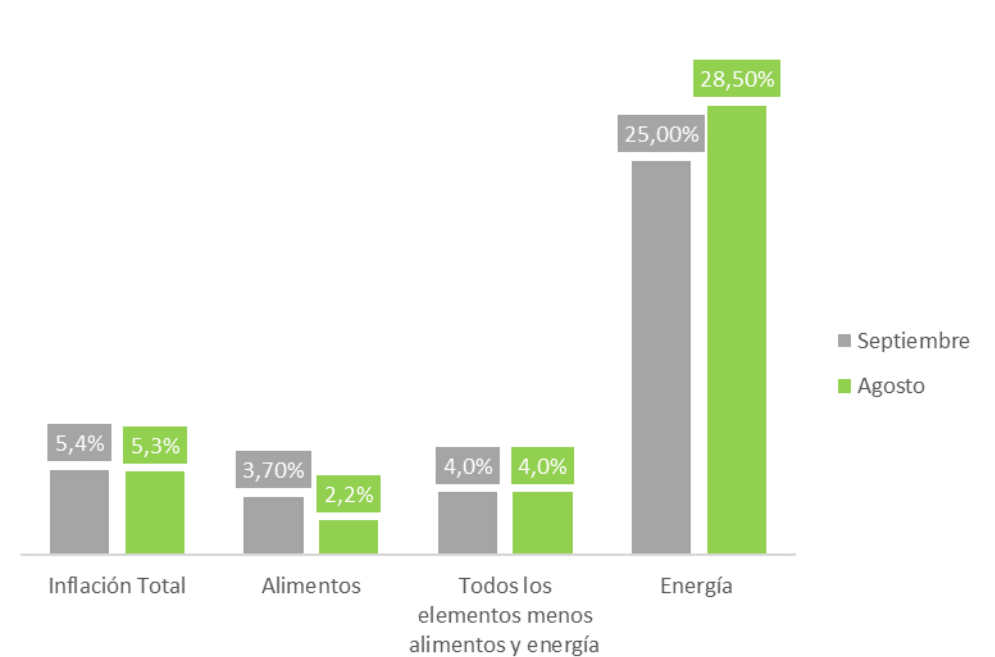


Gráfica 10. Inflación Estados Unidos (Serie histórica)



Fuente: Bloomberg, Elaboración propia

Gráfica 11. Inflación por componentes

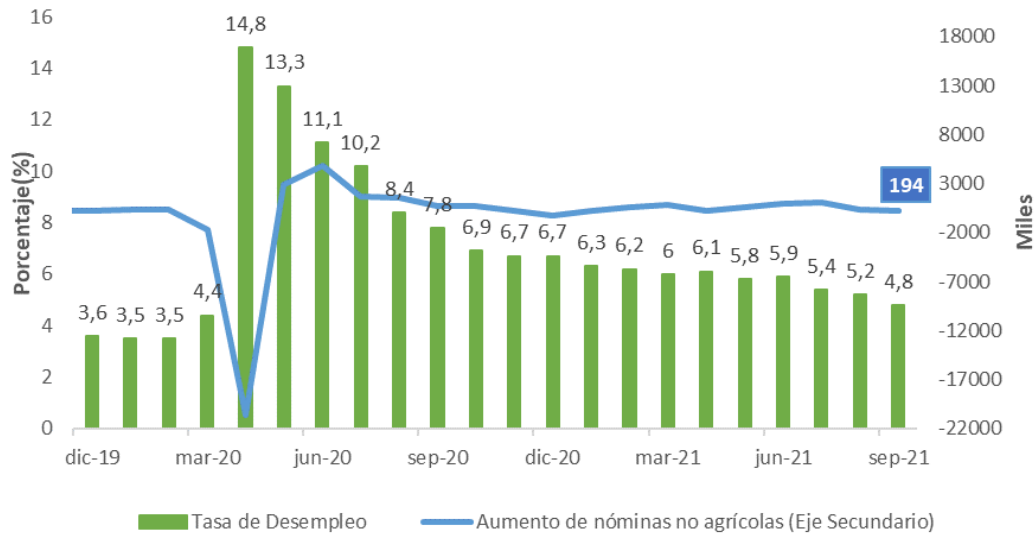


SUPERINTENDENCIA FINANCIERA DE COLOMBIA VIGILADO

Somos la Fiduciaria de tu Región

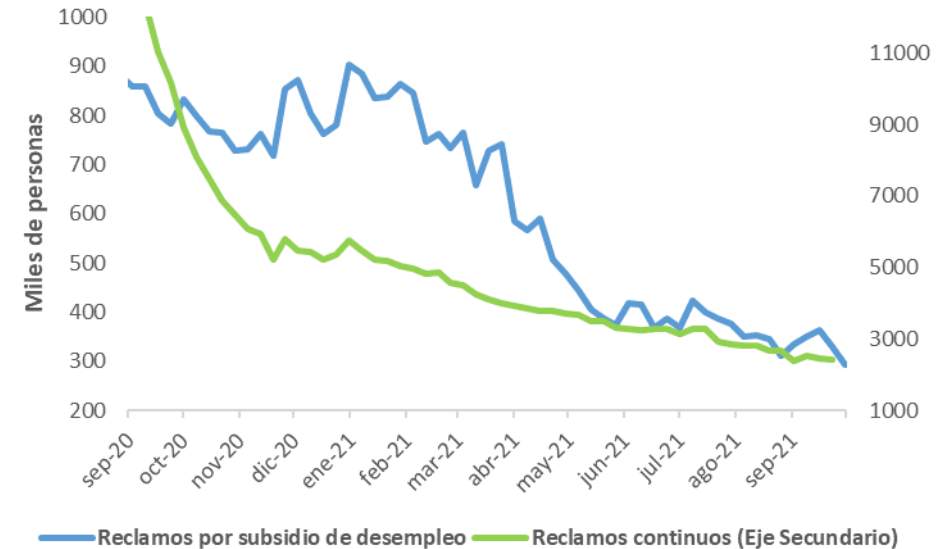


Gráfica 12. Tasa de desempleo y aumento de nóminas no agrícolas



Fuente: Bloomberg, Elaboración propia

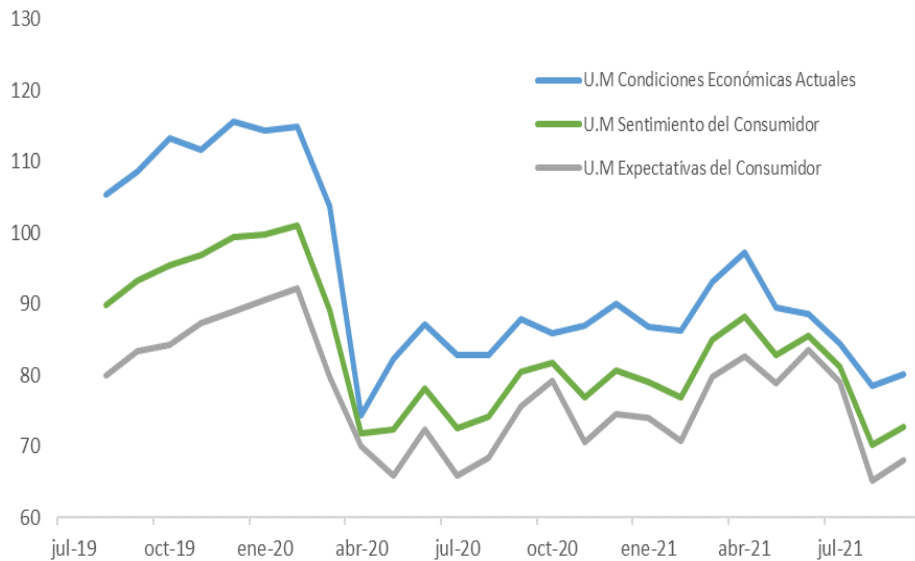
Gráfica 13. Subsidios por desempleo



Mercado internacional: La recuperación norteamericana | Estados Unidos

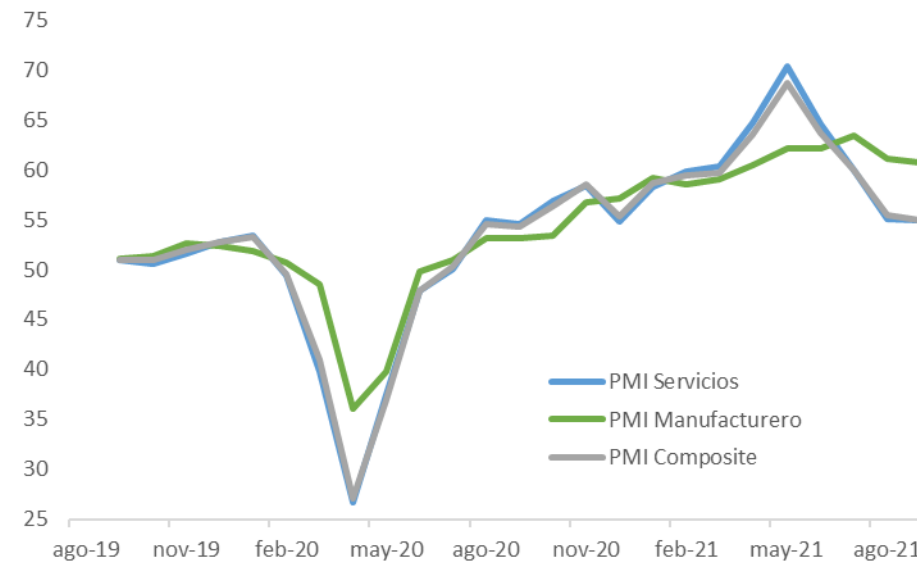


Gráfica 14. Confianza de los consumidores de la U.Michigan



Fuente: Bloomberg, cálculos Fiducial

Gráfica 15. Markit PMI



Somos la Fiduciaria de tu Región



SUPERINTENDENCIA FINANCIERA DE COLOMBIA
VIGILADO

Mercado Local: Inflación | Recuperación mejor a la esperada



Gráfica 16. Inflación mensual, año corrido y anual

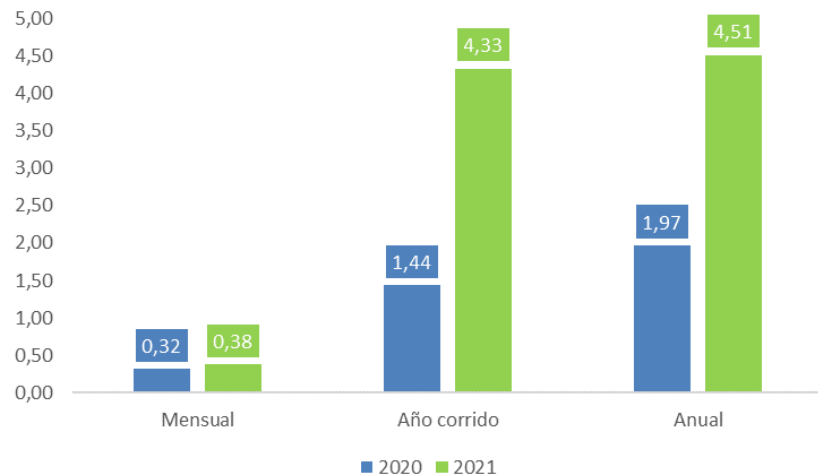


Gráfico 17. Inflación mensual por componente

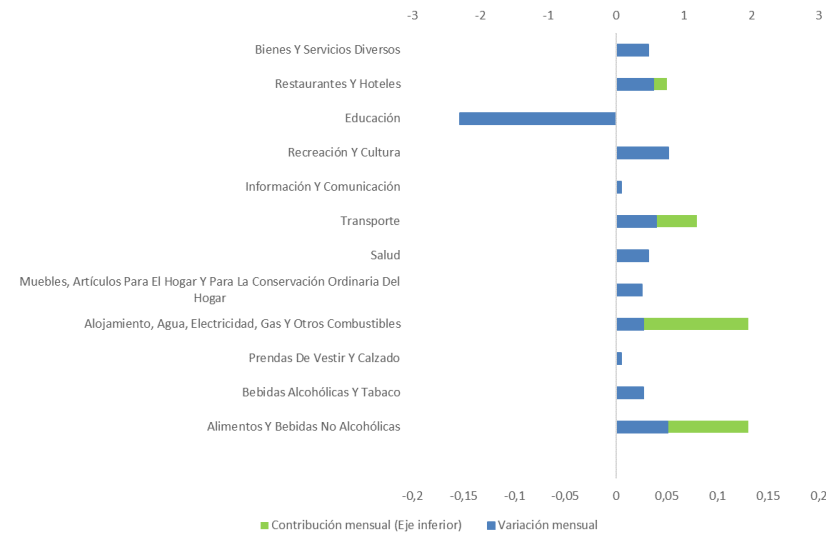
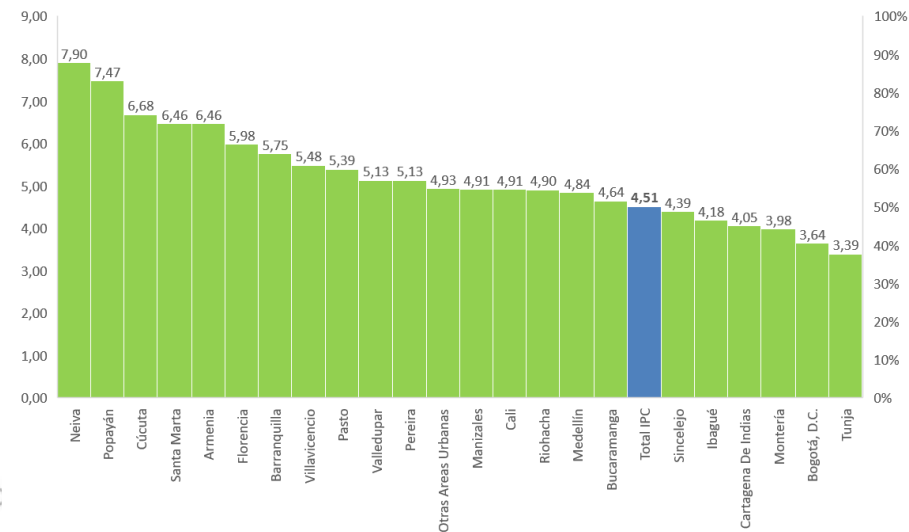


Gráfico 18. Inflación mensual por componente

Divisiones	Variación mensual	Contribución mensual	Variación anual	Contribución anual
Alimentos Y Bebidas No Alcohólicas	0,76	0,13	12,40	1,96
Bebidas Alcohólicas Y Tabaco	0,41	0,01	3,10	0,05
Prendas De Vestir Y Calzado	0,08	0,00	0,92	0,03
Alojamiento, Agua, Electricidad, Gas Y Otros Combustibles	0,40	0,13	3,35	1,10
Muebles, Artículos Para El Hogar Y Para La Conservación Ordinaria Del Hogar	0,38	0,02	3,55	0,14
Salud	0,48	0,01	3,46	0,06
Transporte	0,59	0,08	4,81	0,61
Información Y Comunicación	0,08	0,00	-5,95	-0,25
Recreación Y Cultura	0,77	0,03	1,33	0,05
Educación	-2,30	-0,10	-2,69	-0,12
Restaurantes Y Hoteles	0,55	0,05	7,22	0,69
Bienes Y Servicios Diversos	0,48	0,03	3,13	0,17
Total	0,38	0,38	4,51	4,51

Gráfico 19. Inflación anual por ciudades



Fuente: DANE, Elaboración propia

Somos la Fiduciaria

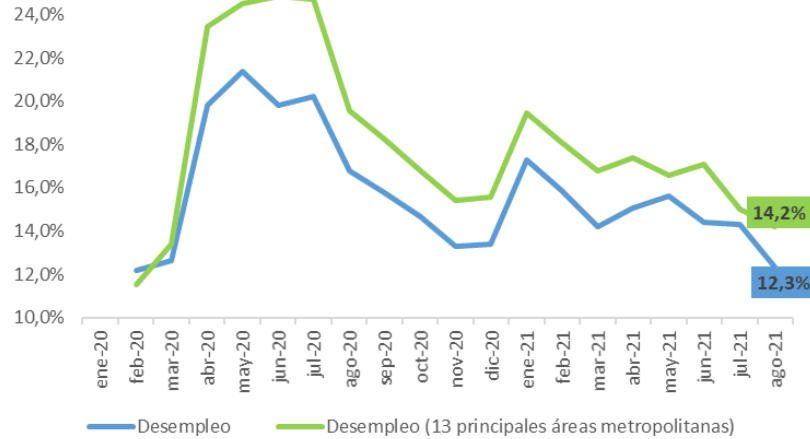


SUPERINTENDENCIA FINANCIERA DE COLOMBIA
VIGILADO

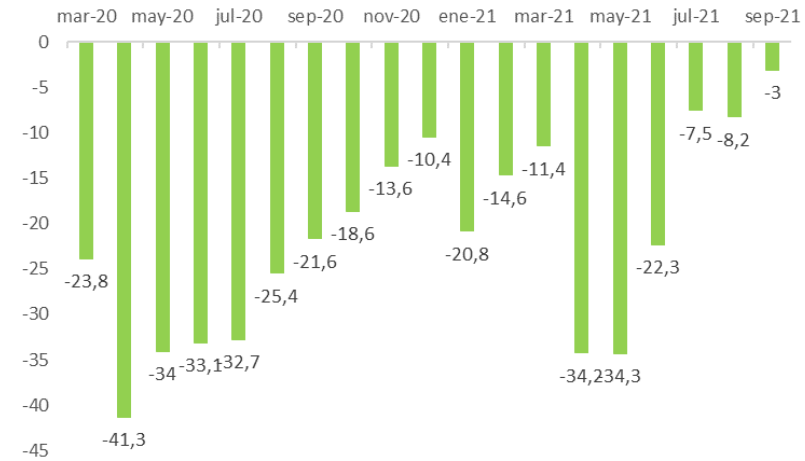
Mercado Local: Otros indicadores | Panorama mixto



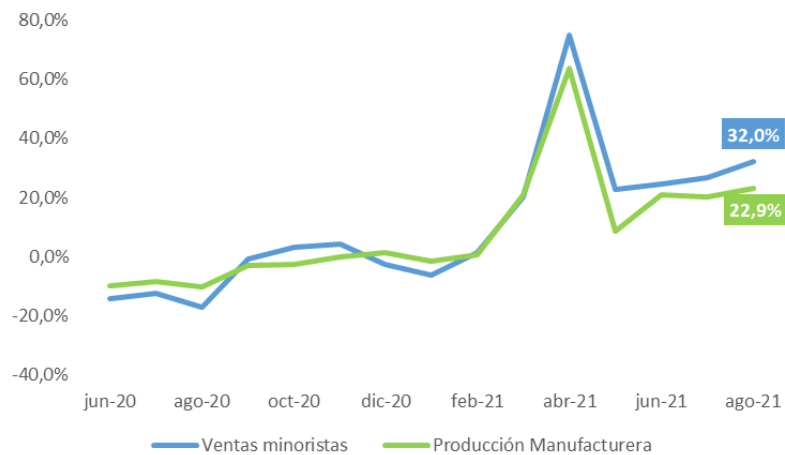
Gráfica 20. Tasa de desempleo



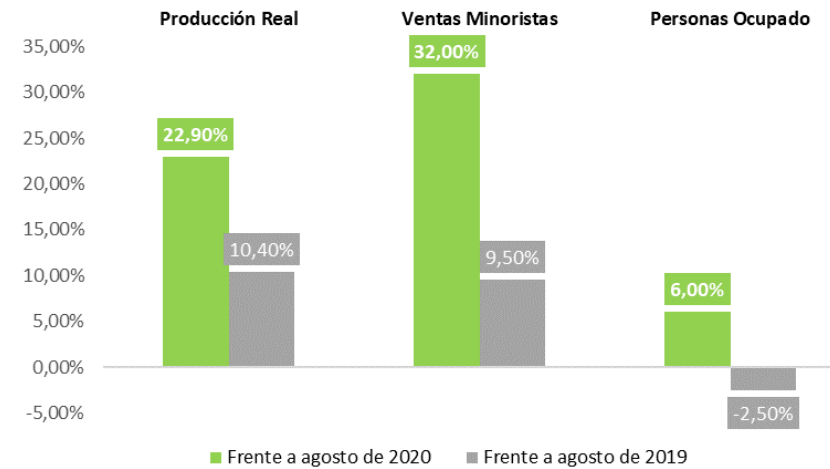
Gráfica 21. Confianza del consumidor



Gráfica 22. Ventas minoristas y Producción manufacturera YoY



Gráfica 23. Comparativo producción y ventas



Fuente: Bloomberg, Elaboración propia

Somos la Fiduciaria de tu Región

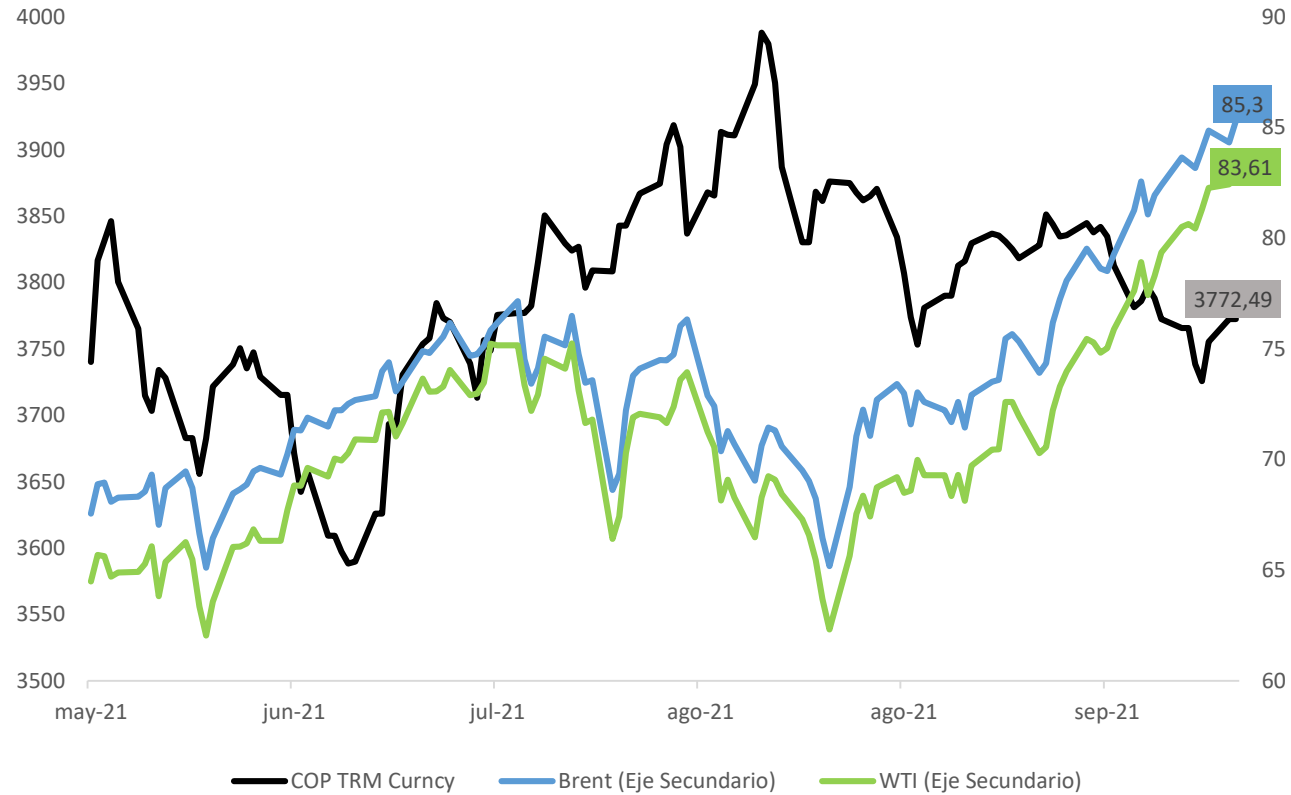


VIGILADO SUPERINTENDENCIA FINANCIERA DE COLOMBIA

Mercado Local: Petróleo y dólar



Gráfica 24. Precios petróleo vs moneda local



Fuente: Bloomberg, Elaboración propia

Somos la Fiduciaria de tu Región



VIGILADO SUPERINTENDENCIA FINANCIERA DE COLOMBIA

Proyecciones 2021: Proyecciones OCDE Y FMI

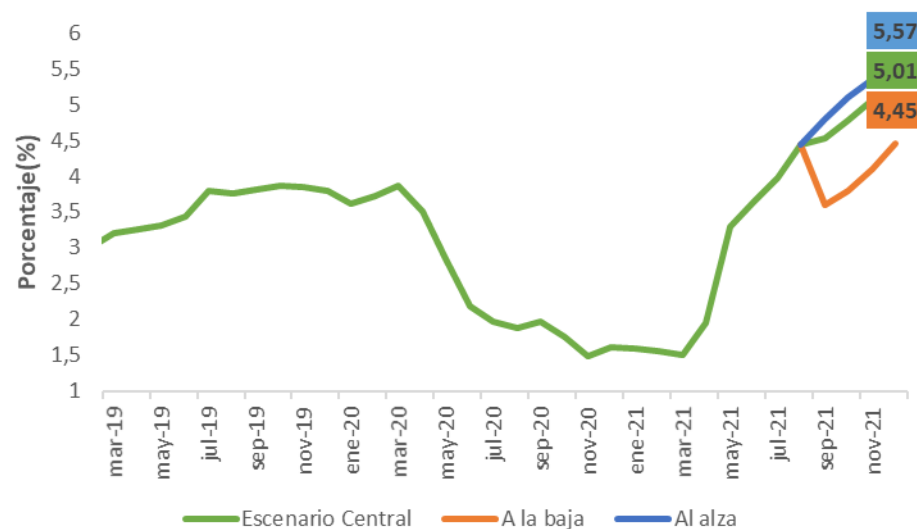
Pronósticos de crecimiento FMI

País	Crecimiento 2020	Proyecciones de crecimiento 2021	
		FMI	OCDE
Zona Euro	-6,5%	5,0%	5,3%
Alemania	-4,8%	3,1%	3,3%
España	-10,8%	5,7%	6,8%
Francia	-8,0%	6,3%	6,3%
Italia	-8,9%	5,8%	5,8%
Estados Unidos	-3,5%	6,0%	6,0%
China	2,3%	8,0%	8,5%
Colombia	-6,8%	7,6%	7,6%
Brasil	-4,1%	5,2%	5,2%

Fuente: FMI y OCDE

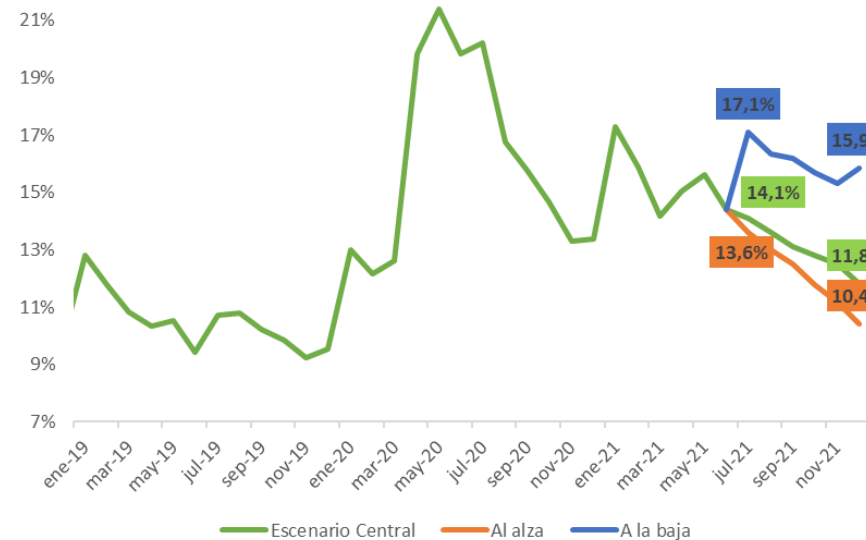
Proyecciones 2021: Colombia

Gráfica 25. Pronóstico Inflación YoY para Colombia



Fuente: Bloomberg, cálculos propios

Gráfica 26. Pronóstico Desempleo para Colombia




En cuanto al crecimiento, desde Fiduciaria central esperamos que el crecimiento para 2021 cierre en 9,1% y para 2022 se establezca alrededor del 3,6%.

Nuestro pronóstico de la tasa de intervención para cierre de 2021 es de 2,75%



Fiduciaria
Central
Somos **AAA**

VIGILADO SUPERINTENDENCIA FINANCIERA DE COLOMBIA



fiducentral



fiduciaria central s.a

www.fiducentral.com

GRACIAS

INFORME COYUNTURA DE MERCADO

Octubre 2021